

# 潮州市饶平县

## 2022 年国民经济和社会发展统计公报

饶平县统计局

2022 年 5 月 6 日

2022 年，县委、县政府坚持以习近平新时代中国特色社会主义思想为指导，全面贯彻落实党的二十大精神，深入贯彻落实习近平总书记视察广东视察潮州重要讲话重要指示精神，严格落实“疫情要防住、经济要稳住、发展要安全”重要要求，统筹疫情防控和经济社会发展，有力有效推进稳经济一揽子经济政策措施，保障经济运行在合理区间。

### 一、综 合

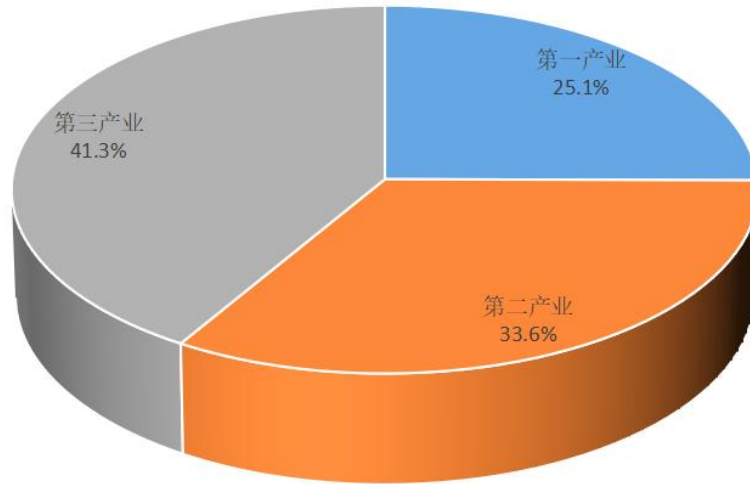
经市统计局统一核算，全县 2022 年实现地区生产总值（初步核算数）342.58 亿元，按可比价同比增长 3.7%，两年平均增长 7.7%。其中，第一产业增加值 85.98 亿元，同比增长 5.3%，

两年平均增长 7.2%，对全县生产总值贡献率为 36.8%；第二产业增加值 115.23 亿元，增长 5.7%，两年平均增长 11.0%，对全县生产总值贡献率为 47.6%；第三产业增加值 141.37 亿元，增长 1.4%，两年平均增长 3.0%，对全县生产总值贡献率为 15.6%。第三产业增加值中，交通运输、仓储和邮政业下降 2.1%，批发零售业下降 3.6%，住宿餐饮业下降 8.2%，金融业增长 9.4%，房地产业增长 4.4%，其他服务业增长 1.9%。全县人均 GDP 为 41832 元，增长 3.6%，按平均汇率折算人均 6219 美元，约为全省的 41.0%，比 2021 年提高 0.6 个百分点，为全市人均地区生产总值的 82.0%。



三次产业结构为 25.1：33.6：41.3。

图2：2022年饶平县三大产业结构图

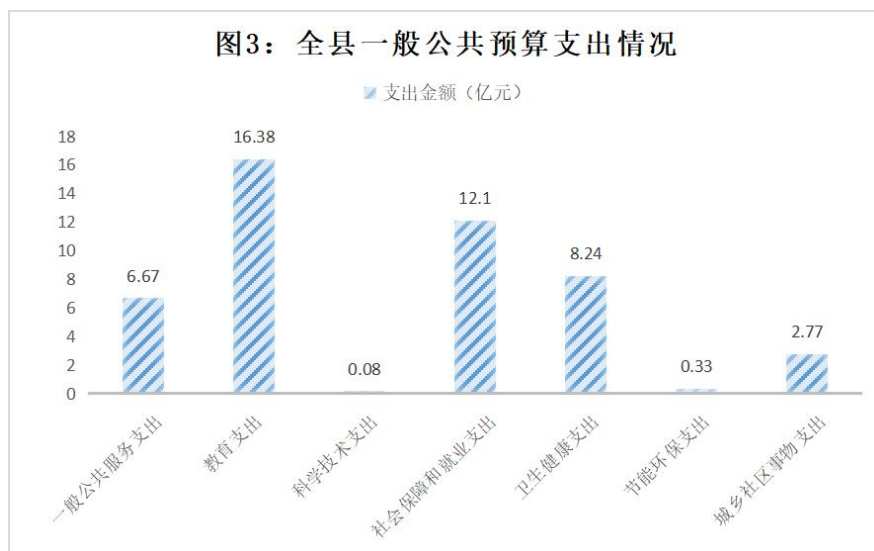


年末全县常住人口 81.91 万人，比上年末增加 0.03 万人，增长 0.04‰，其中，城镇常住人口 39.95 万人，占常住人口比重 48.78%，比上年末提高 0.01 个百分点。户籍人口 104.82 万人（公安口径）。人口政策生育率（计生口径）96.73%。人口自然增长率（计生口径）1.29‰，下降 1.81%。人口出生率（计生口径）7.65‰，下降 1.26%。人口死亡率（计生口径）6.36‰。

## 1 2022

指标	年末人口数（万人）	比重（%）
年末常住人口	81.91	
其中：城镇	39.95	48.78
乡村	41.96	51.22
年末户籍人口	104.82	
其中：男性	54.26	51.77
女性	50.56	48.23

2022 年全县一般公共预算收入 8.92 亿元，下降 3.71%，一般公共预算支出 63.28 亿元，下降 5.08%。其中，一般公共服务支出 6.67 亿元，增长 0.64%；教育支出 16.38 亿元，与上年持平；科学技术支出 0.0821 亿元，下降 55.9%；社会保障和就业支出 12.10 亿元，增长 2.36%；卫生健康支出 8.24 亿元，下降 4.5%；节能环保支出 0.3346 亿元，下降 61.86%；城乡社区事务支出 2.77 亿元，下降 11.79%。



全年各项税收收入 12.26 亿元，比上年末减少 3.71 亿元，比上年下降 23.3%。全县金融机构年末本外币存款余额 362.77 亿元，比上年末增长 6.62%，贷款余额 125.38 亿元，比上年末增加 30.81 亿元，增长 32.58%。

2022 年全县各类专技人员数：10285 人，中级职称以上 6468 人。城镇登记失业人数 1396 人。

## 二、农 业

2022 年，全县农林牧渔业总产值 145.94 亿元，同比增长 5.9%。其中，农业产值 76.74 亿元，增长 8.9%；林业产值 1.44 亿元，下降 28.7%；牧业产值 17.01 亿元，增长 1.7%；渔业产值 43.31 亿元，增长 3.4%。农林牧渔专业及辅助性活动产值 7.44 亿元，增长 11.8%。



2022 年全年农作物总播种面积 54.22 亩，同比增长 1.3%。粮食播种面积 36.34 万亩，增长 2.0%，其中水稻面积 27.71 万亩、番薯 5.74 万亩，其他粮食作物面积 2.89 万亩。粮食总产量 15.30 万吨，增长 2.9%，其中水稻产量 12.81 万吨、番薯产量（5 折 1）1.63 万吨，其他粮食作物 0.86 万吨；蔬菜种植面积 13.69 万亩，增长 4.3%，总产量 32.02 万吨；茶叶种植面积 13.48 万亩，增长 6.9%；总产量 1.87 万吨，增长 15.6%；水果种植面积 15.09 万亩，总产量 15.95 万吨。

全年生猪饲养量 46.93 万头，其中出栏 28.77 万头，存栏 18.16 万头。

全年水产品总产量 18.53 万吨，增长 2.7%，其中海水产品 15.76 万吨，增长 2.4%；淡水产品 2.77 万吨，增长 4.3%。

## 2 2022

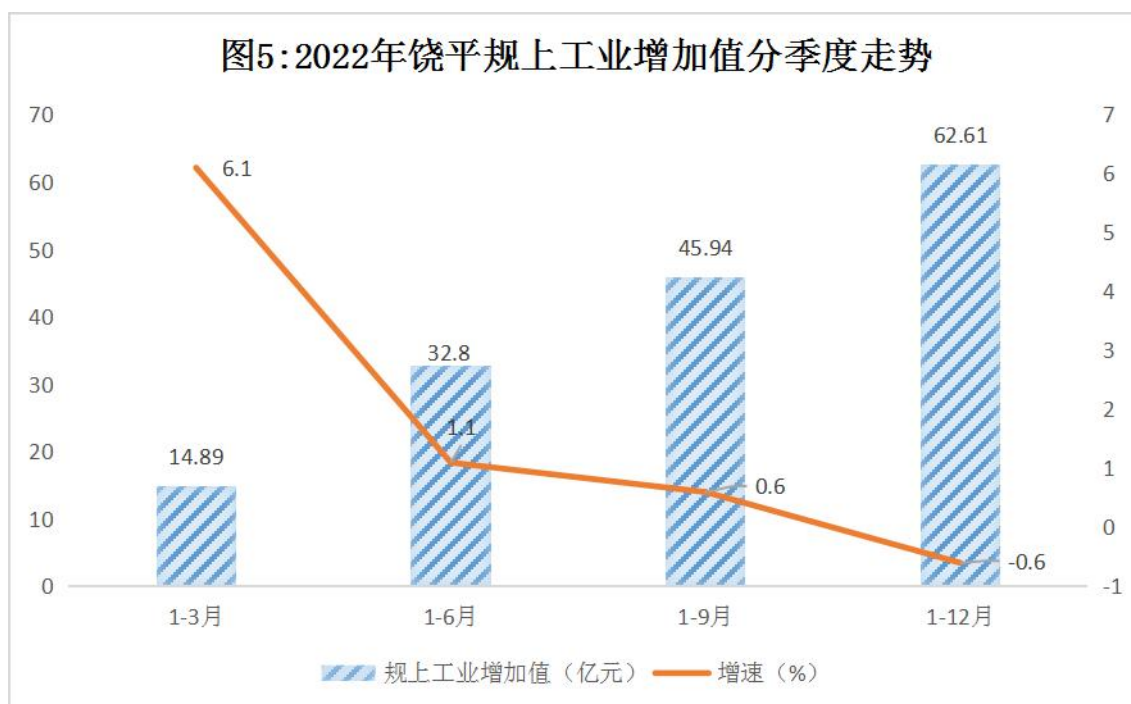
农作物名称	面积（万亩）	比增（%）	总产量（万吨）	比增（%）
粮食	36.34	2.0	15.30	2.9
蔬菜	13.69	4.3	32.02	5.6
茶叶	13.48	6.9	1.87	15.6
水果	15.09	-4.9	15.95	-2.2

2022 年，我县省级现代农业产业园增至 7 个，市级以上农业

龙头企业增至 39 家，“一村一品、一镇一业”项目增至 74 个，入选广东省“互联网+”农产品出村进城工程省级试点县。建成高标准基本农田 11000 亩，垦造水田 1760 亩，撂荒地复耕复种 5087 亩。

### 三、工业和建筑业

全年实现工业增加值 104.98 亿元，比上年增长 5.3%，其中规模以上工业增加值 62.61 亿元，下降 0.6%。



在规上工业企业完成增加值中，分经济类型看：国有及国有控股企业增加值同比增长 3.7%，股份制企业增加值增长 2.6%，外商及港澳台投资企业增加值下降 3.0%，其他经济类型企业增加值下降 44.0%。规上民营企业实现增加值 29.53 亿元，下降 3.5%。

全年规上工业总产值 304.1 亿元，增长 3.9%。全年规上工业总产值超亿元的企业有 42 家，比上年减少 4 家。分行业看，全县规模以上工业五大支柱行业 95 家企业实现工业总产值 240.79 亿元，同比增长 7.16%，占规模以上工业总产值的比重为 79.18%。

### 3 2022

指标名称	企业数	全年产值 (亿元)	现价增长 (%)	占比重 (%)
支柱产业合计	95	240.79	7.16	79.18
电力生产	4	78.9	10.2	25.95
陶瓷、玻璃制品制造	36	8.8	-25.82	2.89
食品制造、加工业	45	78.25	10.21	25.73
其中：水产品加工	15	28.56	-6.36	9.39
燃气生产和供应业	2	50.28	14.85	16.53
水族机电制造业	8	24.56	-7.2	8.08
其中：水族制造业	5	16.6	-7.92	5.46



规模以上高技术制造业增加值比上年增长 20.5%，占规模以上工业增加值的比重为 3.57%。

规模以上先进制造业增加值比上年下降 4.8%，占规模以上工业增加值的比重为 18.66%。

全年全社会建筑业实现增加值 9.64 亿元，同比增长 9.8%。全县资质以上登记的总承包和专业承包建筑企业 15 家；总承包和专业承包完成建筑业总产值 10.4 亿元，同比增长 10.1%。房屋施工面积 258.2 万平方米，下降 10.6%，房屋竣工面积 18.96 万平方米，下降 2%。

#### 四、固定资产投资

2022 全年固定资产投资总额 133.40 亿元，比上年增长 1.3%。其中，基础设施投资 58.63 亿元，同比增长 9.6%；民间投资 72.62 亿元，下降 11.23%；房地产开发投资 26.16 亿元，同比下降 12.2%。从产业投资情况看，第一产业投资 2.92 亿元，同比下降 58.5%；第二产业投资 28.11 亿元，同比下降 12.9%，其中工业技改投资 2.51 亿元，同比下降 59.5%；第三产业投资 102.37 亿元，同比下降 10.7%。



## 五、服务业

2022年全社会消费品零售总额106.18亿元，比上年增长1.4%。限上批发零售业实现商品销售总额27.31亿元，下降7.1%，其中限上批发业商品销售额22.28亿元，下降10.5%；限上零售业商品销售额5.03亿元，增长11.5%。限上住宿和餐饮业营业额0.24亿元，下降22.6%，其中，限上住宿业营业额0.06亿元，下降37.3%，限上餐饮业营业额0.18亿元，下降12.3%。



2022年全县批发和零售业增加值38.96亿元，比上年下降2.3%；交通运输、仓储和邮政业增加值6.44亿元，下降2.1%；住宿和餐饮业增加值3.74亿元，下降3.6%；金融业增加值10.36亿元，增长9.4%；房地产业增加值19.11亿元，增长4.4%。现代服务业增加值57.74亿元，增长3.4%。全年规模以上服务业企业实现营业收入3.77亿元，比上年下降24.8%；利润总额-0.46亿元。分行业看，信息传输、软件和信息技术服务业营业收入增长10.8%，水利、环境和公共设施管理业增长6.6%，科学研究和技术服务业增长5.1%，卫生和社会工作增长8.2%，租赁和商务服务业下降0.1%，居民服务修理和其他服务业增长2.9%。

## 六、对外贸易

2022年，全县外贸进出口总额91616万美元（业务口径），同比增长8.5%。其中，进口额57150万美元，同比增长65.1%；出口额34466万美元，同比下降30.8%。主要五大类出口产品呈现“四降一升”态势。其中，水产食品类出口总额19267万美元，同比下降35.5%；其它食品类出口总额1503万美元，同比增长22.6%；陶瓷产品类出口总额6055万美元，同比下降4.9%；机电产品类出口总额4049万美元，同比下降35.2%；其它产品类出口总额3592万美元，同比下降41.4%。

#### 4 2022

产品名称	出口总额（万美元）	比上年增长（%）
水产食品类	19267	-35.5
其它食品类	1503	22.6
陶瓷产品类	6055	-4.9
机电产品类	4049	-35.2
其它类	3592	-41.4

## 七、交通、旅游

2022 年全县境内公路线长度 2674 公里，其中：境内高速公路 115.5 公里。境内公路基础设施投入资金 5.6 亿元，新、改扩建路段 165.1 公里，路面改造路段 46 公里。开通“潮州—厦门”外贸集装箱航线。年末实有公共汽车营运车辆数 辆，全年公共汽车客运总量 万人次。民用汽车保有量 984487 辆，其中私人汽车拥有量 961124 辆。民用轿车拥有量 39411 辆，其中私人汽车拥有量 384297 辆。交通事故件数 321 件，交通事故死亡人数 63 人，交通受伤人数 350 人，交通事故损失金额 453410 万元。全县通信业务总收入 5.17 亿元，年末移动电话总户数 52.56 万户，年末固定电话总户数 86506 户，互联网宽带接入用户 21.25 户。新开通 5G 基站 461 座。

2022 年，全县接待过夜旅游者人数 65 万人次，国内旅游人数 310.2 万人次，旅游业总收入 4.80 亿元，分别增长 30.5%、30.0%、53.8%。全县星际饭店数 2 个，星际饭店的客房总量 276 间。无出现旅游安全事故和重大旅游质量投诉。圆满举办第二届文化旅游美食节，汛洲岛力诚博物馆小镇项目入选全省推介的 5 个乡村振兴文旅项目之一，打造“饶平地质风光生态休闲游”“饶平古驿道红色历史文化游”等省级乡村旅游精品线路，成功创建广东省全域旅游示范区。

## 八、教育和科学技术

2022 年末，我县有中小学校 271 所，其中普通中学学校数 44 所，小学学校数 227 所，中等职业教育学校数 3 所，在校学生总数为 132784 人，高中阶段在校学生数 15994 人，中等职业教育学校学生数 2410 人，普通中学学生数 30803 人，小学学生数 58313 人。农村义务教育专任教师本科及以上学历 69.2%。特殊教育学校 1 所，在校学生数 94 人。幼儿园 128 所，在校学生数 25170 人。全县中小学共有专任教师 8633 人（含民校），其中，中等职业教育学校教师数 139 人，普通中学教师数 3940 人，小学教师数 3293 人。幼儿园专任老师 1236 人。暨实高级中学、钱东中学学生宿舍楼、饶平五中学生宿舍楼等一批教育项目建成投用。2022 年末，全县专利授权数 1740 项，其中发明专利 19 项。

## 九、文化、卫生和体育

2022 年末，全县现有文化站 21 个、剧团 1 个，县级图书馆 1 个，公共图书馆图书藏量 12.0 万册，体育场馆数 1 个。文学作品获市以上奖励 19 篇，创作美术摄影作品 350 个，音乐曲艺作品 23 个。图书销售数量 84.83 万册，图书销售额 1298.16 万元。

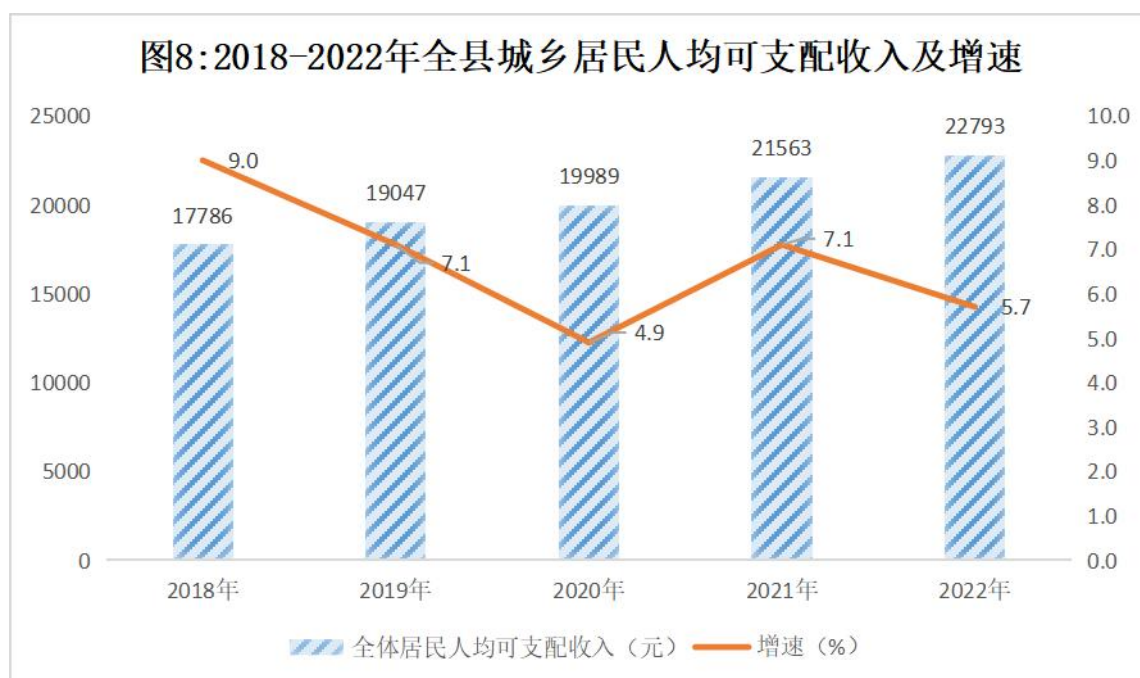
年末全县有各类医疗卫生机构 625 个（包括个体、私营），其中：等级医院 5 个，医院、卫生院 7 个，疾控中心 1 个。卫生

机构床位数 1057 张，卫生机构人员数 1980 人。医院、卫生院技术人员 1979 人，其中：医生在编人员（包括执业和助理执业医师）685 人，注册护士在编人员 520 人。

2022 年我县体育场、县图书馆、县档案馆等项目建成投用。县第三人民医院、中医医院住院大楼等一批医疗卫生项目建成投用，县人民医院新院区即将开业，暨南大学附属第一医院潮汕医院获评全国首批“千县工程”示范单位。

## 十、人民生活和社会保障

2022 年，全县全体居民人均可支配收入 22793 元，增长 5.7%，其中城镇居民人均可支配收入 26492 元，增长 5.1%，农村居民人均可支配收入 19272 元，增长 6.2%。



2022 年全县离退休退职人员(含企业) 51572 人, 发放离退休、退职人员保险福利费用总额 157492.31 万元; 基本养老保险参保职工 74100 人; 基本医疗保险参保人数 871518 人; 失业保险参保人数 40586 人。

2022 年农村居民最低生活保障人数 14322 人, 居民最低生活保障人数 1450 人, 县社会福利院数 1 个, 社会福利院床位数 30 张。

## 十一、资源、环境和安全生产

2022 年全县人工造林面积(含补植) 0.11 万亩, 比去年增长 15.9%, 森林保存面积 165.8 万亩, 比去年下降 0.03%, 迹地更新面积 3.06 万亩, 森林覆盖率 63.81%。

2022 年全县环评项目总投资 49.51 亿元, 其中环保投资 1.48 亿元。工业废水排放量 97.17 万吨。工业烟(粉)尘产生量 509384 吨, 工业烟(粉)尘排放量 379.28 吨, 工业废气二氧化硫排放量 1418.47 吨。

全年全县没有发生较大以上生产安全事故, 亿元生产总值安全生产事故死亡率 3.39%, 交通事故万车死亡率 2.86%, 火灾事故火灾 199 件, 死亡人数 0, 火灾损失金额 1698.7 万元。全年民



事案件发案数 1674 宗，犯罪人数（刑事）783 人。其中：青少年人数（年龄 25 周岁及以下）271 人。

2022 年全县新增城镇生活污水处理能力 2 万吨/日，建成村级生活污水处理设施 199 座、污水管网 25.7 公里，清理违规吊养近 4 万亩，治理入海排污口 64 个，广东潮州海洋生态保护修复工程项目获中央财政 3 亿元资金支持，黄冈河凤江桥国考断面水质和近岸海域水质优良率达标，河长制年度考核成绩居全市各县区首位。

## 注：

1. 公报中 2022 年数据为初步统计数，农业数据为年报数据，统计口径为在地统计。

2. 国内生产总值、各产业增加值和人均国内生产总值绝对数按现价计算，增长速度按可比价格计算。

3. 基础设施投资是指建造或购置为社会生产和生活提供基础性、大众性服务的工程和设施的支出。公报中的基础设施投资包括交通运输、邮政业，电信、广播电视和卫星传输服务业，互联网和相关服务业，水利、环境和公共设施管理业投资。

4. 民间固定资产投资是指具有集体、私营、个人性质的内资企事业单位以及由其控股（包括绝对控股和相对控股）的企业单位建造或购置固定资产的投资。

5. 资料来源：林业数据来自县农业农村局；对外贸易数据、科技数据来自县工信局；旅游数据、文化数据、体育数据来自县文广旅体局；财政数据来自县财政局；税收数据来自县税务局；金融数据来自县人民银行；教育数据来自县教育局；卫生数据来自县卫健局；户籍人口数据来自县公安局；社会服务数据来自县民政局；社保数据、人才数据来自县人社局；生产经营性事故数据来自县应急管理局；案件立案数据来自县人民法院；其余数据来自县统计局。